

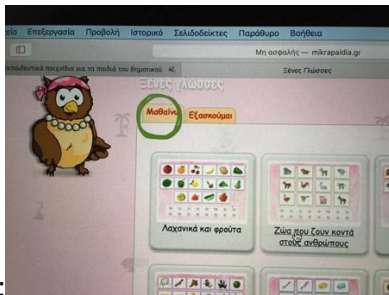
# JAVA 2 (Ngjyrat, format)

## Ushtrimi 1: Vazhdoni

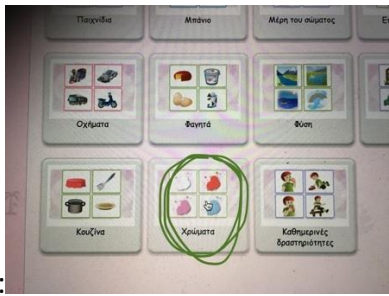
<http://www.mikrapaidia.gr/ccsintro/>



hapi 1:



hapi 2:



hapi 3:



hapi 4:

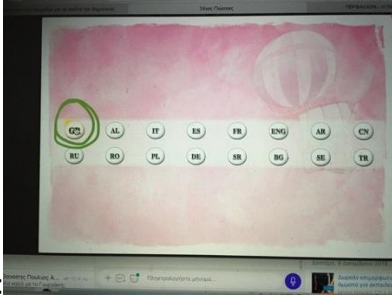
## Unë luaj dhe mësoj



hapi 5:



hapi 6:



hapi 7:

Po praktikoj ngjyrat

## Ushtrimi 2: Vazhdoni

[https://play.fisher-price.com/el GR/GamesandActivities/onlinegames/Inl-learning-gma-discovering-shapes-game](https://play.fisher-price.com/el_GR/GamesandActivities/onlinegames/Inl-learning-gma-discovering-shapes-game)

Mësoni format dhe ngjyrat

## Ushtrimi 3: Vazhdoni

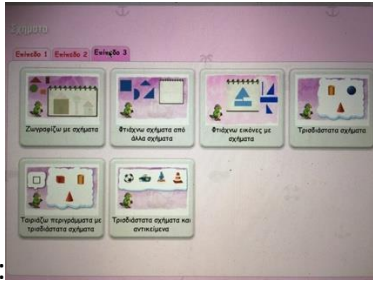
<http://www.mikrapaidia.gr/ccsintro/>

hapi 1:

hapi 2:



hapi 3:



hapi 4:

Luaj sa më shumë lojëra. Të parat janë të lehta, këto të fundit janë me vështirësi mesatare dhe këto të fundit janë pak më të vështira.

## Ushtrimi 4: Vazhdoni

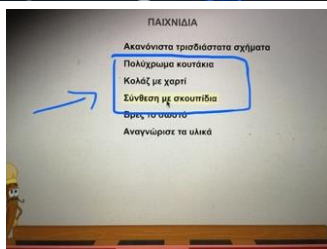
<http://ts.sch.gr/repo/online-packages/dim-eikastika-a-st/d15/cd/startup.swf>



hapi 1:



hapi 2:



hapi 3:



hapi 4:

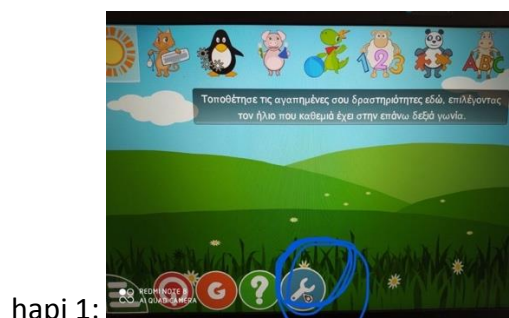
- 1) Bëni një vizatim si në hapin e katërt
- 2) Shkruajini se çfarë formash vendosni
- 3) Matni sa forma vendosni
- 4) Shkruajeni se çfarë ngjyre janë

## Ushtrimi 5: Bëni fletën e punës

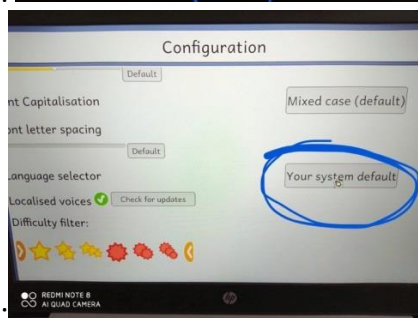
<https://www.stintaxi.com/uploads/1/3/1/0/13100858/a-math-sximata.pdf>

## Ushtrimi 6: Unë instaloj programin dhe ndryshoj gjuhën në greqisht

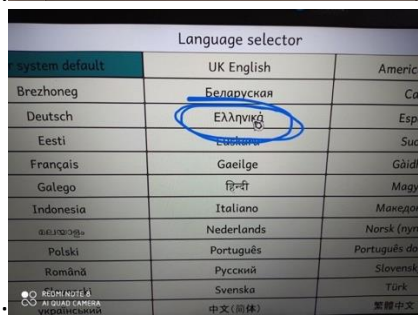
<https://gcompris.net/downloads-el.html#osx>



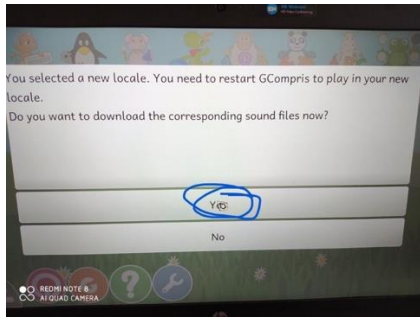
hapi 1:



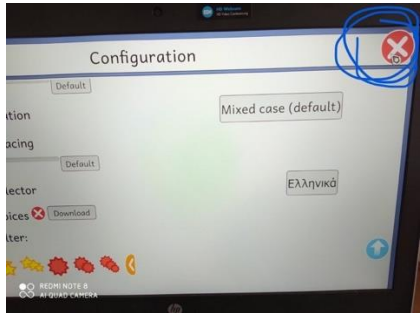
hapi 2:



hapi 3:



hapi 4:



hapi 5:



hapi 6:



hapi 7:

Luaj lojërat dhe më pas luaj sa më shumë lojëra që dëshiron !!!