

الأسبوع 8) الطقس)

وحاول أن تتعلم قدر المستطاع. إذا كنت بحاجة إلى مساعدة في التمارين ، يمكنك "Ο καιρός" التمرين 1: اقرأ قراءتها مرة أخرى.

التمرين 2: ادخل

<http://photodentro.edu.gr/aggregator/lo/photodentro-lor-8521-11010>

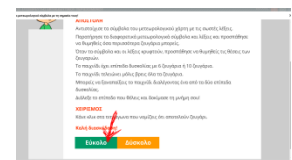
واللعب ببطاقات الذاكرة.



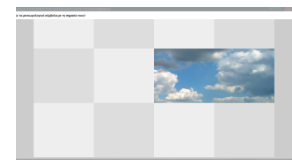
التمرين 3: ادخل

<http://photodentro.edu.gr/aggregator/lo/photodentro-lor-8521-6952>


"Δύσκολο" إذا كنت تريد ، يمكنك أيضًا لعب "Εύκολο" الخطوة 1: حدد المستوى. انقر فوق



الخطوة 2: قم بمطابقة رموز الطقس مع الكلمات.



"Φύλλα εργασίας" التمرين 4: املاً



التمرين 5: ادخل

<http://photodentro.edu.gr/aggregator/lo/photodentro-lor-8521-10769>

"Ο καιρός της εβδομάδας". لاحظ كيف يكون الطقس كل يوم. في النهاية ، أكمل



التمرين 6: ادخل

<http://photodentro.edu.gr/aggregator/lo/photodentro-lor-8521-6956>

الخطوة الأولى:



الخطوة 2: انقر على رموز الطقس واستمع إلى ما تظهره



التمرين 7: ادخل

<http://photodentro.edu.gr/aggregator/lo/photodentro-lor-8521-6780>

الخطوة 1: اكتب اسمك



الخطوة 2: انقر على الكائنات لإسقاطها في المربع الصحيح. ماذا نحتاج عندما تمطر كثيرا ، ماذا نحتاج عندما تكون ساخنة وماذا نحتاج عندما تثلج؟

