

Εβδομάδα 8 (Ο καιρός)

Άσκηση 1: Διάβασε «Ο καιρός» και προσπάθησε να μάθεις όσο πιο πολλά μπορείς. Αν χρειάζεσαι βοήθεια για τις ασκήσεις, μπορείς να το ξαναδιαβάξεις.

Άσκηση 2: Μπες στο <http://photodentro.edu.gr/aggregator/lo/photodentro-lor-8521-11010> και παίξε με τις κάρτες μνήμης.



Άσκηση 3: Μπες στο <http://photodentro.edu.gr/aggregator/lo/photodentro-lor-8521-6952>


Βήμα 1: Διάλεξε το επίπεδο. Πάτησε στο «Εύκολο». Αν θέλεις, μπορείς να παίξεις και το «Δύσκολο».



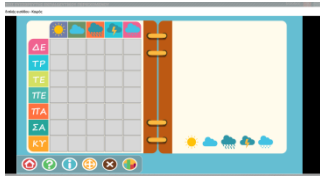
Βήμα 2: Αντιστοίχισε τα σύμβολα του καιρού, με τις λέξεις.



Άσκηση 4: Συμπλήρωσε τα «φύλλα εργασίας»



Άσκηση 5: Μπες στο <http://photodentro.edu.gr/aggregator/lo/photodentro-lor-8521-10769> Σημείωσε τι καιρό κάνει κάθε μέρα. Στο τέλος, συμπλήρωσε το «Ο καιρός της εβδομάδας».



Άσκηση 6: Μπες στο <http://photodentro.edu.gr/aggregator/lo/photodentro-lor-8521-6956>

Βήμα 1:

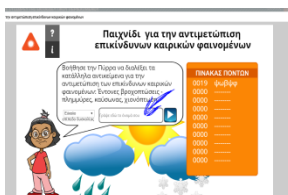


Βήμα 2: Πάτησε πάνω στα σύμβολα του καιρού και άκου τι δείχνουν.



Άσκηση 7: Μπες στο <http://photodentro.edu.gr/aggregator/lo/photodentro-lor-8521-6780>

Βήμα 1: Γράψε το όνομά σου.



Βήμα 2: Πάτησε πάνω στα αντικείμενα, για να τα ρίξεις στο σωστό κουτί. Τι χρειαζόμαστε όταν βρέχει πολύ, τι χρειαζόμαστε όταν έχει καύσωνα και τι χρειαζόμαστε όταν χιονίζει;

