

Σάββατο 8 (vremea)

Exercițiul 1: Citiți „O καιρός” și încercați să învățați cât puteți. Dacă aveți nevoie de ajutor pentru exerciții, îl puteți citi din nou.

Exercițiul 2: Intrați <http://photodentro.edu.gr/aggregator/lo/photodentro-lor-8521-11010>

și joacă-te cu carduri de memorie.

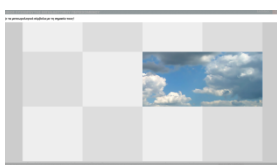


Exercițiul 3: Intrați <http://photodentro.edu.gr/aggregator/lo/photodentro-lor-8521-6952>



Pasul 1: Selectați nivelul. Faceți clic pe „Εύκολο”. Dacă doriți, puteți juca și „Δύσκολο”.



Pasul 2: potriviți simbolurile vremii cu cuvintele.

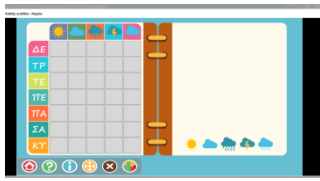


Exercițiul 4: Completați „Φύλλα εργασίας”



Exercițiul 5: Intrați <http://photodentro.edu.gr/aggregator/lo/photodentro-lor-8521-10769>

Rețineți cum este vremea în fiecare zi. La final, el a completat „Ο καιρός της εβδομάδας”.

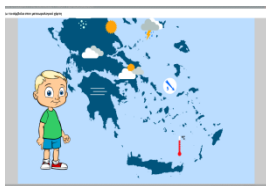


Exercițiul 6: Intrați <http://photodentro.edu.gr/aggregator/lo/photodentro-lor-8521-6956>

Pasul 1:

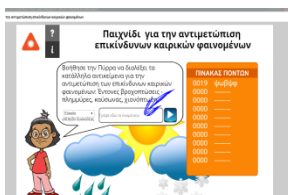


Pasul 2: Faceți clic pe simbolurile meteo și ascultați ce arată.



Exercițiul 7: Intrați <http://photodentro.edu.gr/aggregator/lo/photodentro-lor-8521-6780>

Pasul 1: Scrieți-vă numele.



Pasul 2: Faceți clic pe obiecte pentru a le plasa în caseta corectă. De ce avem nevoie când plouă mult, de ce avem nevoie când este cald și de ce avem nevoie când ninge?



